

# Use Google Translate for CampusClear

## Utilice Google Translate para CampusClear

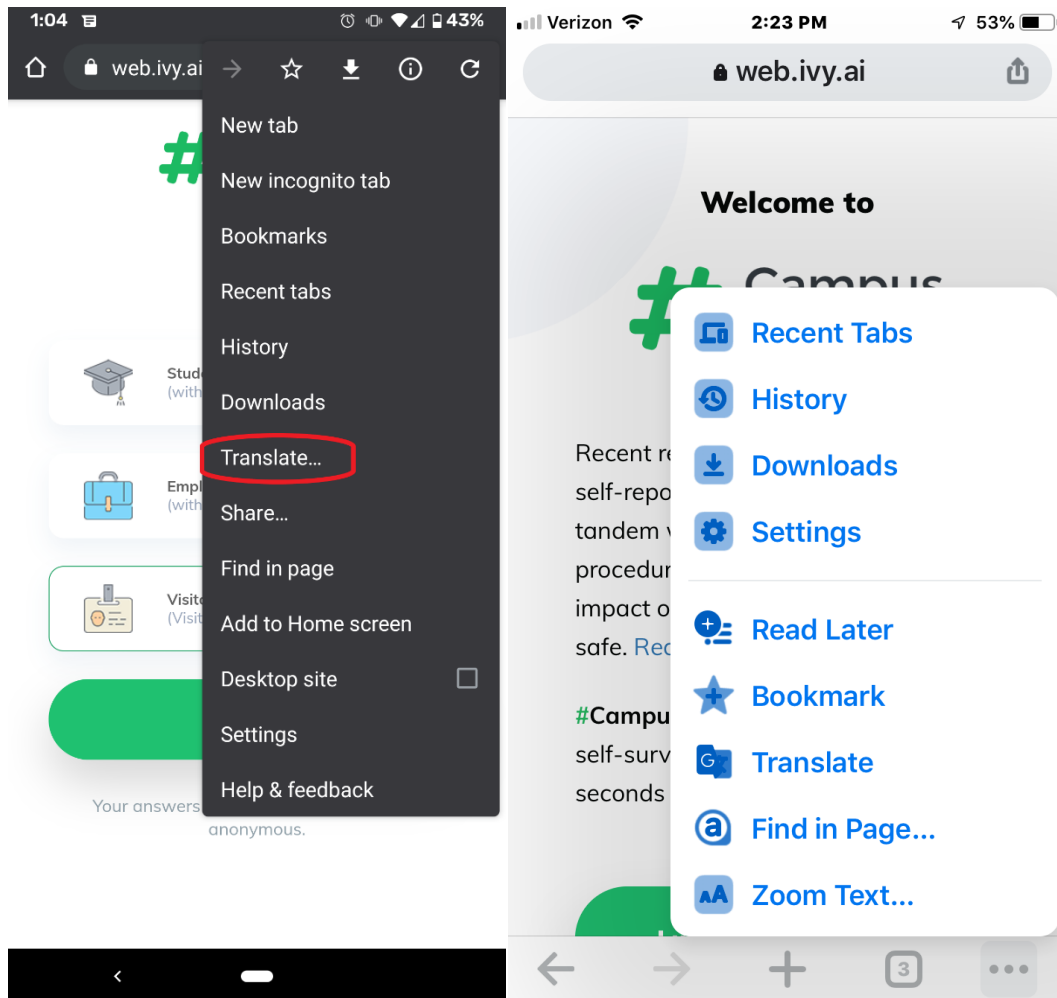
Open the Google Chrome web browser. Type in the following link.

Abra el navegador web Google Chrome. Escribe el siguiente enlace.

<https://web.ivy.ai/app/campusclear>

Press the settings button in the top right. Select the translate option.

Presiona el botón de configuración en la parte superior derecha. Seleccione la opción de traducir.

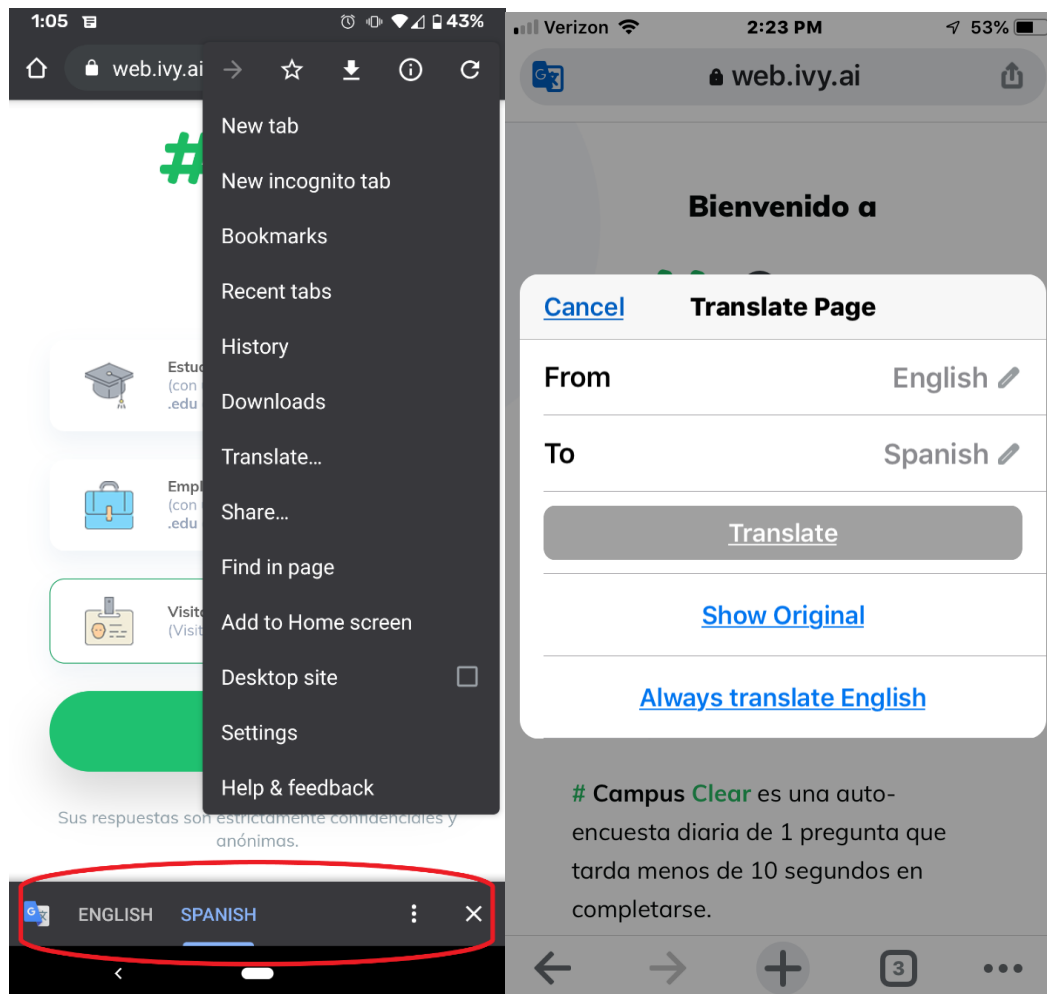


Android

iOS

An option will appear at the bottom to select which language the text will be translated to. If your language is not appearing, click the options button to the right to find the language you want.

Aparecerá una opción en la parte inferior para seleccionar a qué idioma se traducirá el texto. Si su idioma no aparece, haga clic en el botón de opciones a la derecha para encontrar el idioma que desea.



Android

iOS

Press on the language. CampusClear will be translated. You can now follow through the prompts one the website.

Presione sobre el idioma. CampusClear será traducido. Ahora puede seguir las indicaciones del sitio web.

## Add a shortcut to the Home Screen

### Agregar un acceso directo a la pantalla de inicio

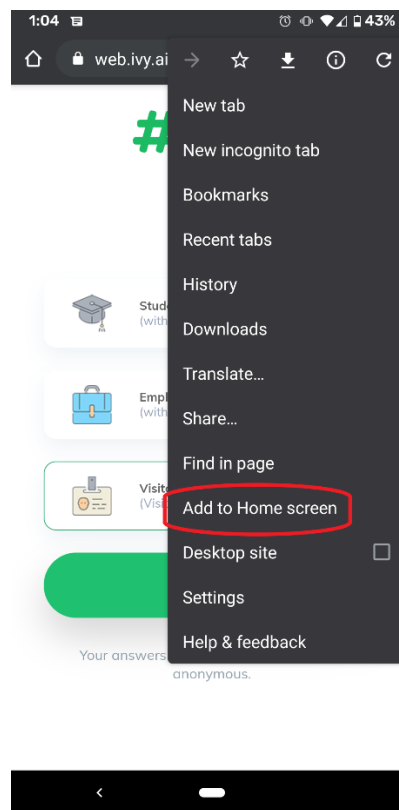
Open the Google Chrome web browser. Type in the following link.

Abra el navegador web Google Chrome. Escribe el siguiente enlace.

<https://web.ivy.ai/app/campusclear>

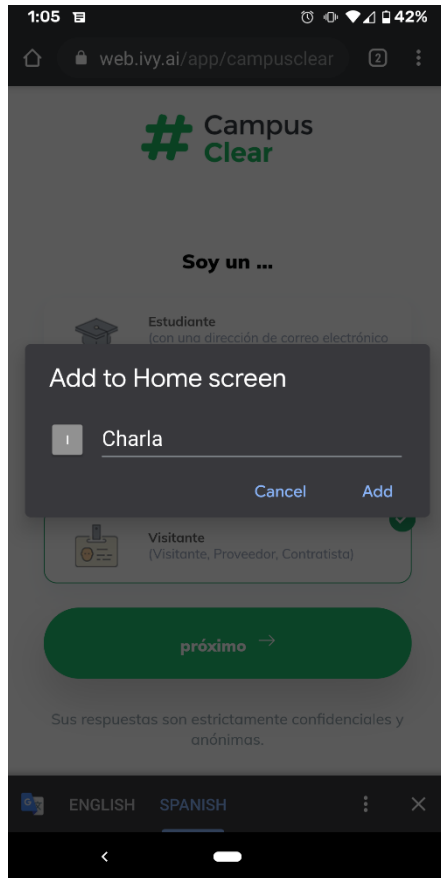
Press the settings button on the top right. Press add to home screen.

Presione el botón de configuración en la parte superior derecha. Presione agregar a la pantalla de inicio.



You will be asked what to name the shortcut. The name can be anything. CampusClear is a good choice.

Se le preguntará cómo nombrar el acceso directo. El nombre puede ser cualquier cosa. CampusClear es una buena opción.



There will now be an icon on your screen that will open directly to the CampusClear website.

Ahora habrá un icono en su pantalla que se abrirá directamente en el sitio web de CampusClear.